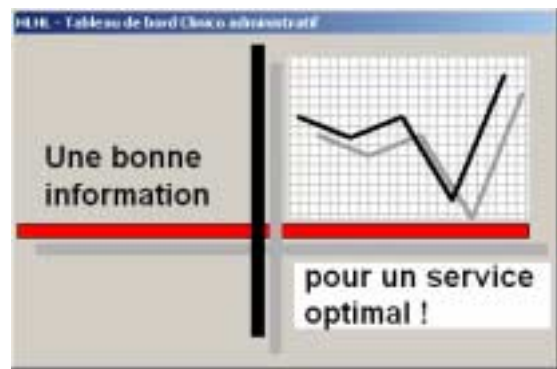


Hôpital Louis-H. Lafontaine **Tableau de bord Clinico-Administratif**



Présentation de la version finale

5 mai 2001

Christian Lafrance, B.Sc., B.A.A.
Chargé de projet

EMPIRESOFT

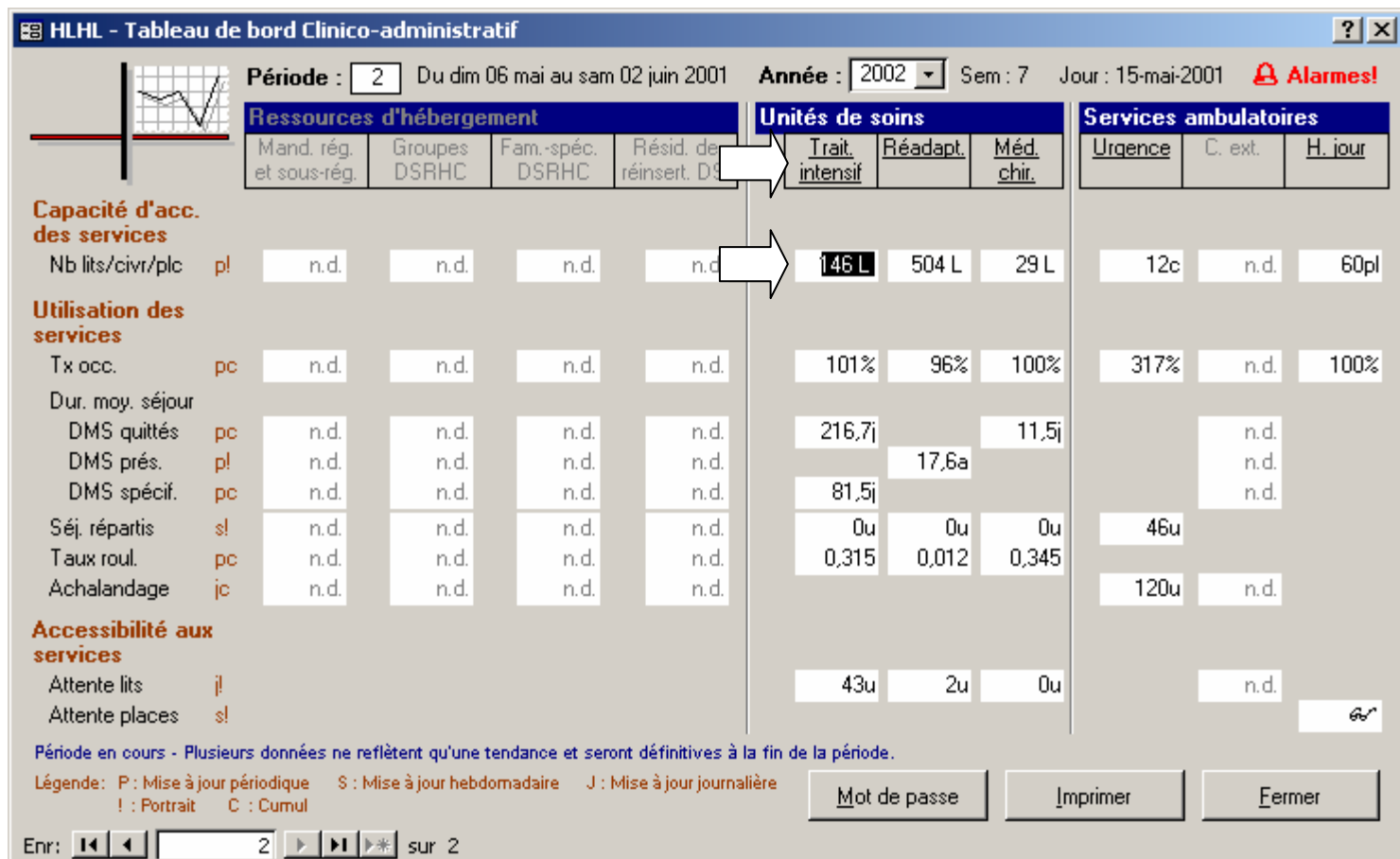
**BASES DE DONNÉES ET
SYSTÈMES D'INFORMATION**

1249, Valmore-Lapierre, Joliette (Qc), J6E 8P7

Tél.: (450) 758-1793

Courriel : clafrance@empiresoft.com

Site : www.empiresoft.com



Capacité d'accueil des services

Unités de traitement intensif

Periode: 1

Unité	Nb lits	%
Géronto-psychiatrie (301)	25	17,1%
Soins intensifs (506)	15	10,3%
Unité d'intervention brève (105)	10	6,8%
Unités de territoire	96	65,8%
Objectif :	146	Total : 146 100%
Obj. an préc. :	n.d.	
Fin an préc. :	146	

Étendre

Capacité d'accueil des services

Unités de territoire

Periode: 1

Unité	Nb places	%
508	25	25,0%
408	24	25,0%
406	24	25,0%
404	24	25,0%
Total :	96	100%

Capacité d'accueil des services

Unités de traitement intensif

Unité	1	2	3	4	5	6	7	8	9	10	11	12	13
Géronto-psychiatrie	25	20											
Soins intensifs	15	15											
Unité d'intervention brève	10	20											
Unités de territoire	96	96											
Objectif :	146	Total : 146	151										
Obj. an préc. :	n.d.												
Fin an préc. :	146												

TBCA - Unités de traitement intensif

Période : 2 Du dim 06 mai au sam 02 juin 2001 Année : 2002

Forage :

Capacité d'accueil des services

P	Lits dressés	Au 1er avril an. financ.	Objectif annuel	Pér. cour.	Obj. pér. cour.	Écart période
		147 L	146 L	146 L	n.d.	n.d.

Utilisation des services

P	Tx occ. inc. srpl.	Admis	Fin période Surplus à l'unité %	Obj. annuel Nb %	Écart période	Moyenne cumul. AC	Fin période AP (%)
		145u	2u 101%	139u 95,2%	8u	n.d.	n.d.

P	DMS quittés	DMS	Nb	Cumul. AC	Objectif annuel	Écart	An. préc.
		217j	25u	132j 164u	n.d.	n.d.	n.d.

P	DMS spécif.	DMS	Nb	Cumul. AC	An. préc.
		81j	54u	61j 274u	n.d.

S Séjours répartis

Total	0-9j	10-19j	20-29j	30-59j	60-89j	90-179j	180j+
0u	0u	0u	0u	0u	0u	0u	0u

Enr: 1 sur 1

P	Taux roulnmt	Total Nb	Tx	Nb radiation	Nb transfert	Pér. AP	Tx AP	Cumul. AC
		46u	0,315	37u	9u	ind.	n.d.	n.d.

Accessibilité aux services dim, 06-mai-2001

J	Attente de lits	Nb usgs (à 13h) Unités	Nb moy. cumul. PC Service	Nb moy. cumul. AC	Nb moy. AP	
		30u	0u	30,0u	32,7u	n.d.

Enr: 1 sur 10

Enr: 2 sur 2

Légende:
n.a. : non-applicable
n.d. : non-disponible

Imprimer

TBCA - Unités de traitement intensif

Période : 2 Du dim 06 mai au sam 02 juin 2001 Année : 2002

Forage : Gériatrie-psychiatrie (301)

Capacité d'accueil des services

P	Lits dressés	Au 1er avril an. financ.	Objectif annuel	Pér. cour.	Obj. pér. cour.	Écart période
		25 L	25 L	25 L	n.d.	n.d.

Utilisation des services

P	Tx occ. pond.	Admis	Fin période Surplus à l'unité %	Obj. annuel Nb %	Écart période	Moyenne cumul. AC	Fin période AP (%)
		25u	1u 104%	24u 96,0%	2u	n.d.	0%

P	DMS quittés	DMS	Nb	Cumul. AC	Objectif annuel	Écart	An. préc.
		55j	2u	82j 13u	n.d.	n.d.	n.d.

P	DMS spécif.	DMS	Nb	Cumul. AC	An. préc.
		47j	5u	71j 18u	0j

S Séjours répartis

Total	0-9j	10-19j	20-29j	30-59j	60-89j	90-179j	180j+
0u	0u	0u	0u	0u	0u	0u	0u

Enr: 1 sur 1

P	Taux roulnmt	Total Nb	Tx	Nb radiation	Nb transfert	Pér. AP	Tx AP	Cumul. AC
		4u	0,160	4u	0u	ind.	0,0%	n.d.

Accessibilité aux services mar, 15-mai-2001

J	Attente de lits	Nb usgs (à 13h) Unités	Nb moy. cumul. PC	Nb moy. cumul. AC	Nb moy. AP
		n.d.	3,0u	1,0u	n.d.

Enr: 10 sur 10

Enr: 2 sur 2 (filtré)

Légende:
n.a. : non-applicable
n.d. : non-disponible

Imprimer

TBCA - Unités de réadaptation

Période : 2 Du dim 06 mai au sam 02 juin 2001 Année : 2002

Forage : *Gr*

Capacité d'accueil des services

P	Lits dressés	Au 1er avril an. financ.	Objectif annuel	Pér. cour.	Obj pér. cour.	Écart période
	506L	504L	504L	n.d.	n.d.	

Utilisation des services

P	Tx occ. inc. srpl.	Admis	Fin période Surplus à l'unité	%	Obj. annuel Nb	%	Écart période	Moyenne cumul. AC	Fin période AP (%)
	480u	4u	96,1%	481u	95,4%	3u	n.d.	n.d.	

DMS prés.

P	DMS	Nb	Cumul. AC	Objectif annuel	Écart	An. préc.
	17,6a	480u	8,8a	480u	n.d.	n.d.

Séjours répartis

S	Total	<1an	1an-<2an	2an-<3an	3an-<5an	5-<10an	10-<15an	15 ans+
	0u	0u	0u	0u	0u	0u	0u	0u

Enr: 1 sur 1

Taux roultmt

P	Total Nb	%	Nb radiation	Nb transfert	Pér. AP	Tx AP	Cumul. AC
	6u	1,2%	3u	3u	n.d.	n.d.	n.d.

Accessibilité aux services mar, 15-mai-2001

J	Attente de lits	Nb usgs (à 13h) Unités	Service	Nb moy. cumul. PC	Nb moy. cumul. AC	Nb moy. AP
	n.d.	n.d.	0,0u	0,0u	n.d.	

Enr: 10 sur 10

Enr: 2 sur 2

TBCA - Unités de réadaptation

Période : 2 Du dim 06 mai au sam 02 juin 2001 Année : 2002

Forage : Déficience intellectuelle

Capacité d'accueil des services

P	Lits dressés	Au 1er avril an. financ.	Objectif annuel	Pér. cour.	Obj pér. cour.	Écart période
	134 L	134 L	134 L	n.d.	n.d.	

Utilisation des services

P	Tx occ. inc. srpl.	Admis	Fin période Surplus à l'unité	%	Obj. annuel Nb	%	Écart période	Moyenne cumul. AC	Fin période AP (%)
	122u	0u	90,8%	128u	95,5%	-6u	n.d.	0,0%	

DMS prés.

P	DMS	Nb	Cumul. AC	Objectif annuel	Écart	An. préc.
	22,1a	121u	11,1a	121u	0a	20 193j

Séjours répartis

S	Total	<1an	1an-<2an	2an-<3an	3an-<5an	5-<10an	10-<15an	15 ans+
	0u	0u	0u	0u	0u	0u	0u	0u

Enr: 1 sur 1

Taux roultmt

P	Total Nb	%	Nb radiation	Nb transfert	Pér. AP	Tx AP	Cumul. AC
	1u	0,7%	1u	0u	n.d.	0,0%	n.d.

Accessibilité aux services mar, 15-mai-2001

J	Attente de lits	Nb usgs (à 13h) Unités	Service	Nb moy. cumul. PC	Nb moy. cumul. AC	Nb moy. AP
	n.d.	0u	0,0u	0,0u	n.d.	

Enr: 10 sur 10

Enr: 2 sur 2 (Filtré)

TBCA - Médico-chirurgical
? X

Période : Du dim 06 mai au sam 02 juin 2001 Année :

Capacité d'accueil des services

P	Lits dressés	Au 1er avril an. financ.	Objectif annuel	Pér. cour.	Obj. pér. cour.	Écart période
		29 L	29 L	29 L	29 L	n.d.

Utilisation des services

P	Tx occ inc. srpl.	Admis	Fin période Surplus à l'unité	%	Obj. annuel Nb	%	Écart période	Tx moy. AC	Fin période AP (%)
		29u	0u	100,0%	28u	96,6%	1u	n.d.	n.d.

P	DMS quittés	DMS	Nb	Cumul. AC	Objectif	Écart	An. préc.
		12j	6u	18j 38u	n.d.	n.d.	n.d.

S **Séjours répartis**

Total	0-12j	13-24j	25-36j	37j et +
0u	0u	0u	0u	0u

Enr: sur 1

P	Tx roul.	Total Nb	Tx	Pér. AP	Tx AP	Cumul. AC
		10u	0,345	n.d.	n.d.	n.d.

Accessibilité aux services mar, 15-mai-2001

J	Attente de lits	Nb usgs (à 13h) Unités Service	Nb moy. cumul. PC	Nb moy. cumul. AC	Nb moy. AP
		n.d.	0,0u	0,0u	n.d.

Légende:
 n.a. : non-applicable
 n.d. : non-disponible

Enr: sur 10

Enr: sur 2

HLHL - Urgence - Urgence [?] [X]

Période : Du dim 06 mai au sam 02 juin 2001 Année :

Capacité d'accueil des services

P	Civières allouées	Au 1er avril an. financ.	Objectif annuel	Pér. cour.	Obj. pér. cour.	Écart période
		12c	12c	12c	n.d.	n.d.

Utilisation des services mar, 15-mai-2001

J	Achalandage	Pér 1 An 2002 Inscr.	Pér 1 An 2001 Inscr.	Total inscr.	À 23h59 Usagers gardés	Congés ap. cons.	Autres	Cumul. PC Inscr.
		427u	n.d.	n.d.	n.d.	n.d.	n.d.	120u

J	Tx occ.	À 8h00 Nb	%	Objectif annuel	Écart période	Code couleur	Moyenne cumul. AP
		46u	383,3%	n.d.	n.d.		n.d.

J	Séjours répartis	Total	-24hrs	24-48hrs	48hrs +	Séj. excessif (48h +)
		46u	8u	3u	35u	76%

Enr: sur 10

Légende:
■ <= 12 civières
■ n.a. : non-applicable
■ n.d. : non-disponible
■ >= 18 civières

Enr: sur 2

TBCA - Hôpital de jour ? X

Période : Du dim 06 mai au sam 02 juin 2001 Année :

Forage :

Capacité d'accueil des services

P	Nombre places	Au 1er avril an. financ.	Objectif annuel	Pér. cour.
		45 pl	n.d.	60 pl

Utilisation des services Sem : 6

S	Tx occ.	Jeudi 14h Nb	%	Objectif Nb	%	Écart période	Tx moy. AC
		60u	100,0%	60u	n.d.	0u	16,7%

Accessibilité aux services

S	Attente places	Cumul. AC	Vert	Jaune	Rouge
			4	0	2

Enr: sur 1

Légende:
■ Places disponibles actuellement
■ Places disponibles ds prochains jours
■ Pas de places disponibles avant 10 jours

Enr: sur 2

TBCA - Hôpital de jour ? X

Période : Du dim 06 mai au sam 02 juin 2001 Année :

Forage :

Capacité d'accueil des services

P	Nombre places	Au 1er avril an. financ.	Objectif annuel	Pér. cour.
		15 pl	n.d.	10 pl

Utilisation des services Sem : 6

S	Tx occ.	Fin de la semaine	Objectif Nb	%	Écart période	Moyenne cumul. AC	
		8u	80,0%	10u	n.d.	-2u	13,3%

Accessibilité aux services

S	Attente places	Situation actuelle	Cumul. AC	Vert	Jaune	Rouge
				1	n.d.	n.d.

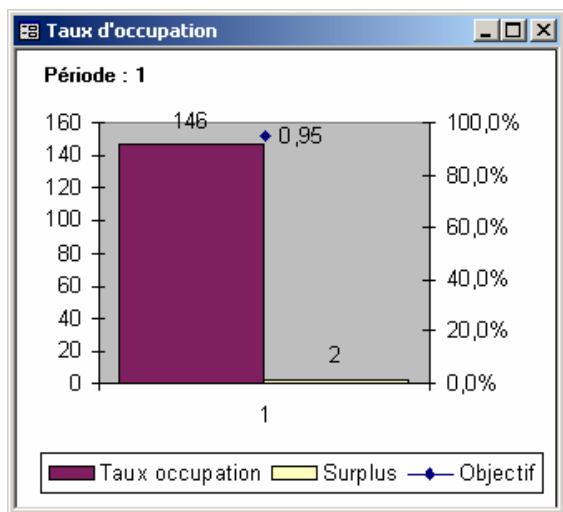
Enr: sur 1

Légende:
■ Places disponibles actuellement
■ Places disponibles ds prochains jours
■ Pas de places disponibles avant 10 jours

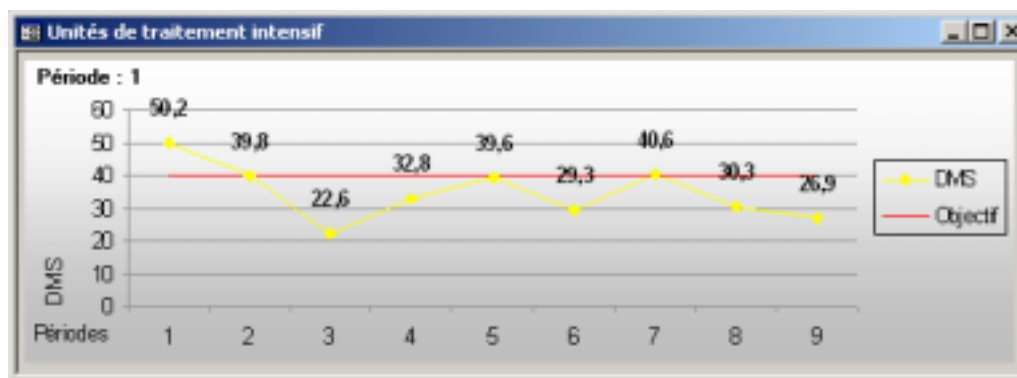
Enr: sur 2 (Filtré)

Graphiques

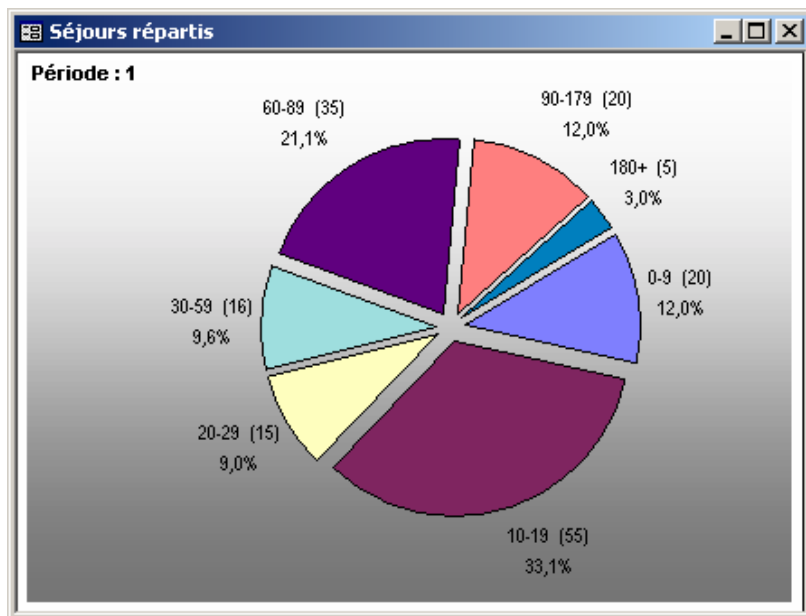
Taux d'occupation



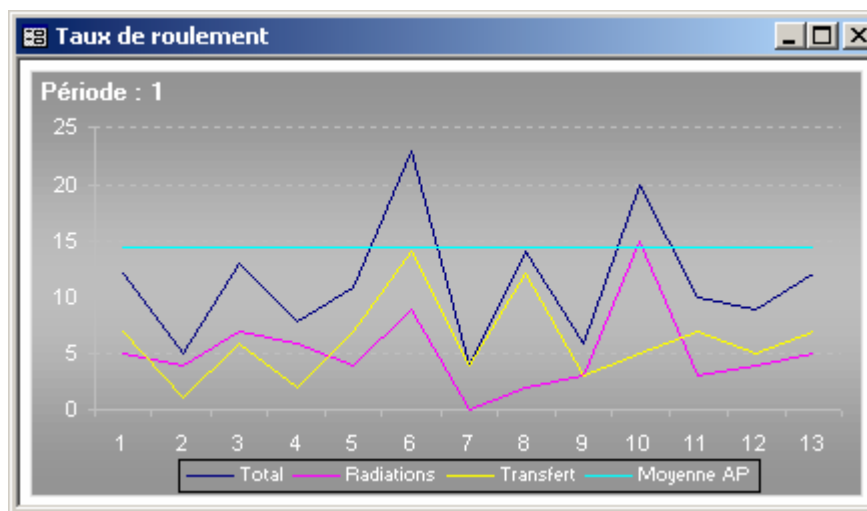
DMS



Séjours répartis



Taux de roulement



G4

